

PESQUISA
AVALIAÇÃO DA PERCEPÇÃO DA POPULAÇÃO LOCAL
EM RELAÇÃO AO RIO CRICIÚMA

CRICIÚMA, MARÇO 2012

Equipe Técnica

Murialdo Canto Gastaldon
Afonso Valau de Lima Junior
Gabriel W. Girardi
Nicole Victor Gomes
Rosana de Oliveira

SUMÁRIO

1. OBJETIVO DA PESQUISA.....	4
2. METODOLOGIA	4
3. RESULTADOS.....	5
4. CONSIDERAÇÕES FINAIS	44
APÊNDICE.....	46

1. OBJETIVO DA PESQUISA

Avaliar a percepção da população de Criciúma em relação ao Rio Criciúma, considerando-se as categorias conhecimento, importância, benefícios, problemas e seu grau de importância.

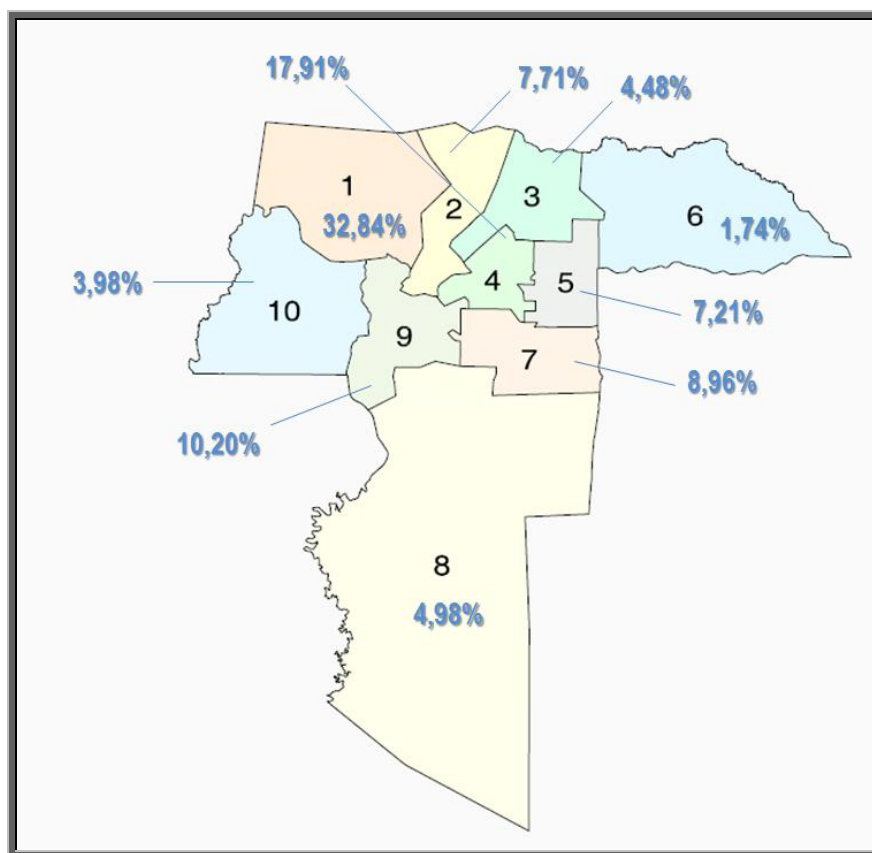
2. METODOLOGIA

- a) Método de Pesquisa: Descritivo Estatístico (Levantamento de campo – mensuração e quantificação das características);
- b) Método de coleta dos dados: Entrevistas de forma pessoal;
- c) Instrumento de coleta dos dados: Questionário estruturado;
- d) Público alvo e Amostra: 402 moradores das 10 regiões Administrativas do Plano diretor de Criciúma entre homens e mulheres, com idade entre 18 e 59 anos, de todas as classes socioeconômicas, distribuídos proporcionalmente de acordo com dados do Censo Demográfico IBGE 2010.
- e) Índice de confiabilidade de 95%;
- f) Erro Amostral de 5%.

3. RESULTADOS

3.1 REGIÃO ¹

ALTERNATIVAS	FREQ.	%
REGIÃO 1	132	32,84
REGIÃO 2	31	7,71
REGIÃO 3	18	4,48
REGIÃO 4	72	17,91
REGIÃO 5	29	7,21
REGIÃO 6	7	1,74
REGIÃO 7	36	8,96
REGIÃO 8	20	4,98
REGIÃO 9	41	10,20
REGIÃO 10	16	3,98
TOTAL DE ENTREVISTADOS	402	100,00



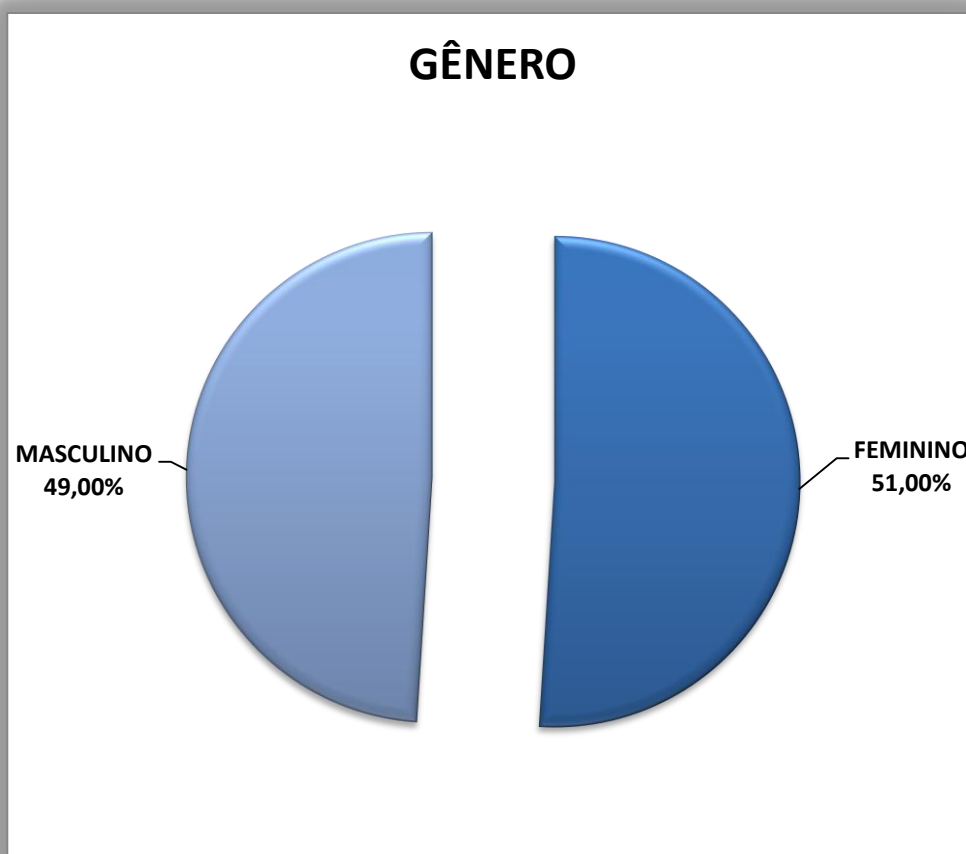
¹ Regiões administrativas do plano diretor participativo/2007.

BAIRRO POR REGIÃO

REGIÃO 1	REGIÃO 3	REGIÃO 6	REGIÃO 9
POÇO UM	SANTA CATARINA	VILA RICA	BOA VISTA
COLONIAL	VERA CRUZ	IMIGRANTE	SÃO FRANCISCO
SÃO MARCOS	LOTE SEIS	LINHA BATISTA	PARAÍSO
METROPOL	MINA BRASIL	DEMBOSKI	PINHEIRINHO
VILA VISCONDE	CRUZEIRO DO SUL	LINHA ANTA	MILANESE
N. SRA. DO CARMO	SÃO SIMÃO		JARDIM ANGÉLICA
WOSOCRIS	ARGENTINA	REGIÃO 7	UNIVERSITÁRIO
RIO MAINA		SÃO LUIZ	SANTA AUGUSTA
COLONINHA	REGIÃO 4	FÁBIO SILVA	TEREZA CRISTINA
VILA ZULEIMA	CENTRO	RECANTO VERDE	SANTA LIBERA
VILA FLORESTA	CRUZEIRO DO SUL	BOSQUE DO REPOUSO	VILA FLORESTA
LARANJINHA	PIO CORRÊA	ANA MARIA	
ESTAÇÃOZINHA	MICHEL	CRISTO REDENTOR	REGIÃO 10
SÃO JOSÉ	SANTA BARBARA	RENASCER	MÃE LUZIA
VILA FRANCESA	SÃO CRISTOVÃO		SÃO DEFENDE
	CEARÁ	REGIÃO 8	PROGRESSO
	COMERCIÁRIO	1ª LINHA	JARDIM UNIÃO
REGIÃO 2	REGIÃO 5	JARDIM DAS PALMEIRAS	CIDADE MIN. VELHA
NASPOLINI	BRASÍLIA	QUARTA LINHA	SANTA LUZIA
MINA DO MATO	PRÓSPERA	MORRO ESTEVÃO	SÃO SEBASTIÃO
MARIA CÉU	JARDIM MARISTELA	SÃO JOÃO	VILA MANAUS
OPERÁRIA NOVA	N. SRA. DA SALETE	1ª LINHA SANGÃO	VILA MACARINI
SANTO ANTÔNIO	CEARÁ	SÃO ROQUE	MINA UNIÃO
MINA DO TOCO		MORRO ALBINO	CIDADE MINEIRA
		VILA MARIA	IMPERATRIZ
		VERDINHO	
		VILA SÃO DOMINGOS	

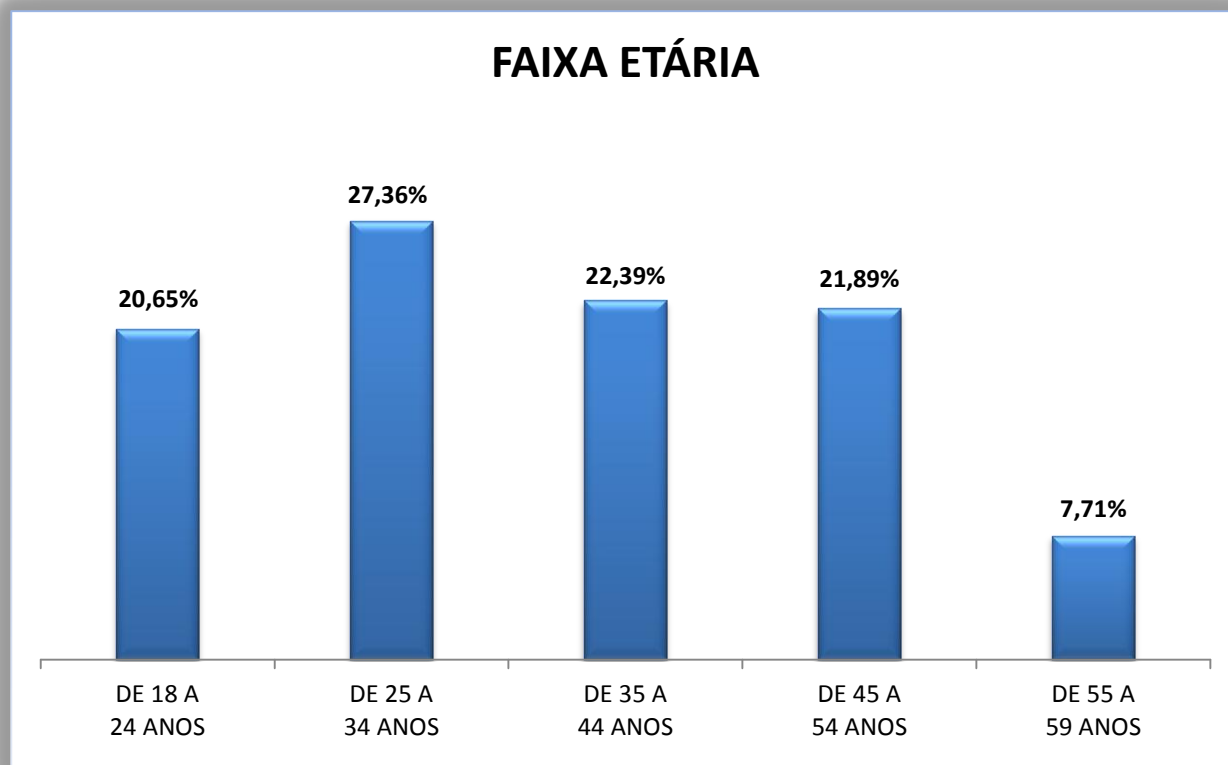
3.2 GÊNERO

ALTERNATIVAS	FREQ.	%
FEMININO	205	51,00
MASCULINO	197	49,00
TOTAL DE ENTREVISTADOS	402	100,00



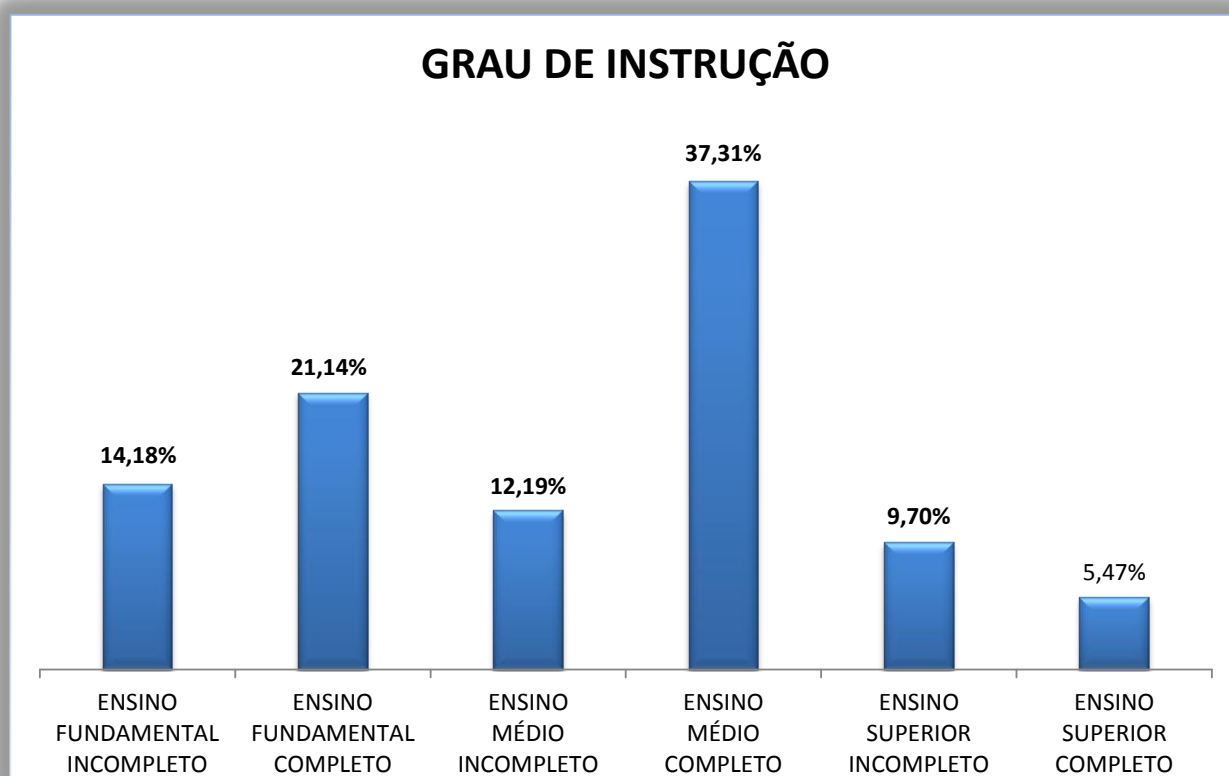
3.3 FAIXA ETÁRIA

ALTERNATIVAS	FREQ.	%
DE 18 A 24 ANOS	83	20,65
DE 25 A 34 ANOS	110	27,36
DE 35 A 44 ANOS	90	22,39
DE 45 A 54 ANOS	88	21,89
DE 55 A 59 ANOS	31	7,71
TOTAL DE ENTREVISTADOS	402	100,00



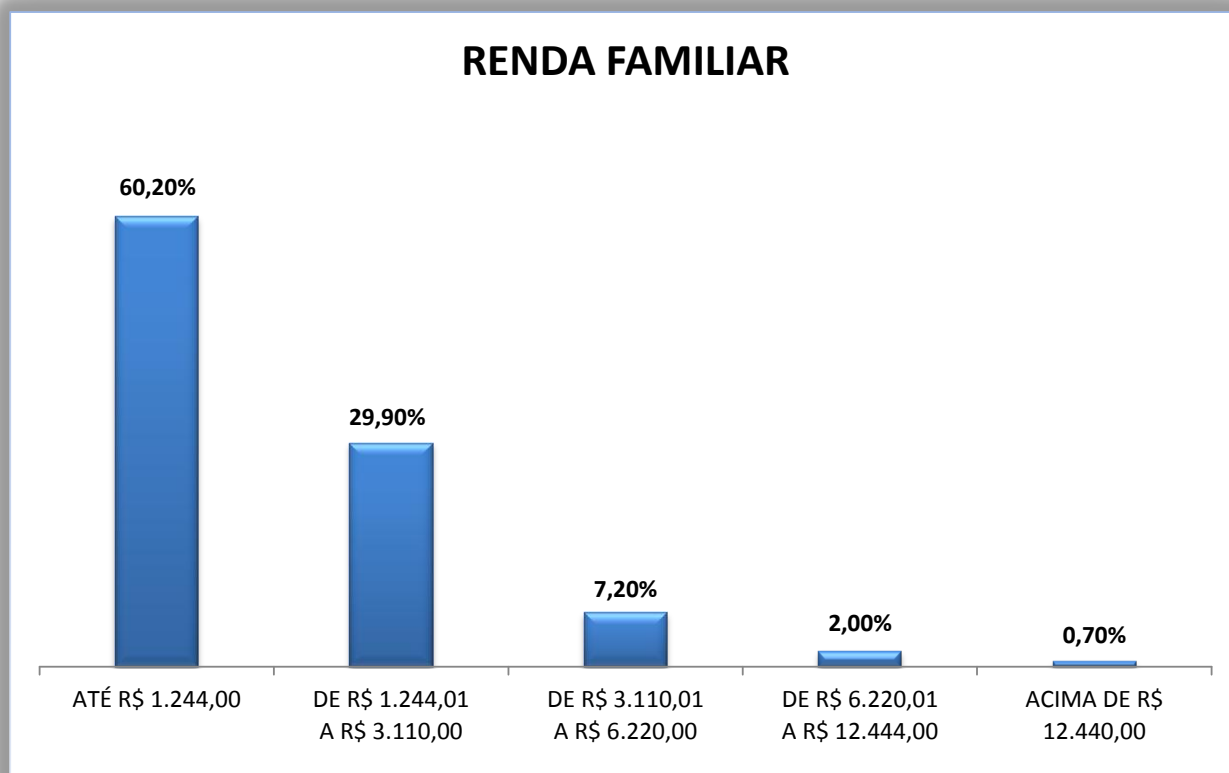
3.4 GRAU DE INSTRUÇÃO

ALTERNATIVAS	FREQ.	%
ENSINO FUND. INCOMPLETO	57	14,18
ENSINO FUND. COMPLETO	85	21,14
ENSINO MÉDIO INCOMPLETO	49	12,19
ENSINO MÉDIO COMPLETO	150	37,31
ENSINO SUPERIOR INCOMPLETO	39	9,70
ENSINO SUPERIOR COMPLETO	22	5,47
TOTAL DE ENTREVISTADOS	402	100,00



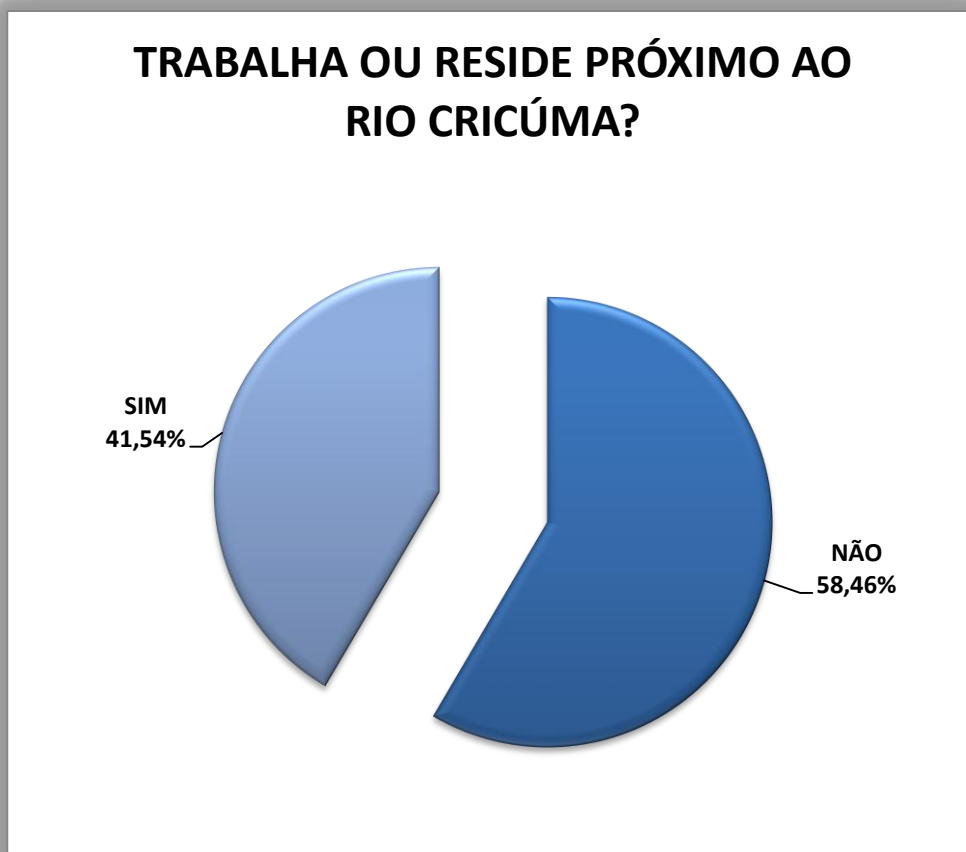
3.5 RENDA FAMILIAR

ALTERNATIVAS	FREQ.	%
ATÉ R\$ 1.244,00	242	60,20
DE R\$ 1.244,01 A R\$ 3.110,00	120	29,90
DE R\$ 3.110,01 A R\$ 6.220,00	29	7,20
DE R\$ 6.220,01 A R\$ 12.444,00	8	2,00
ACIMA DE R\$ 12.440,00	3	0,70
TOTAL DE ENTREVISTADOS	402	100,00



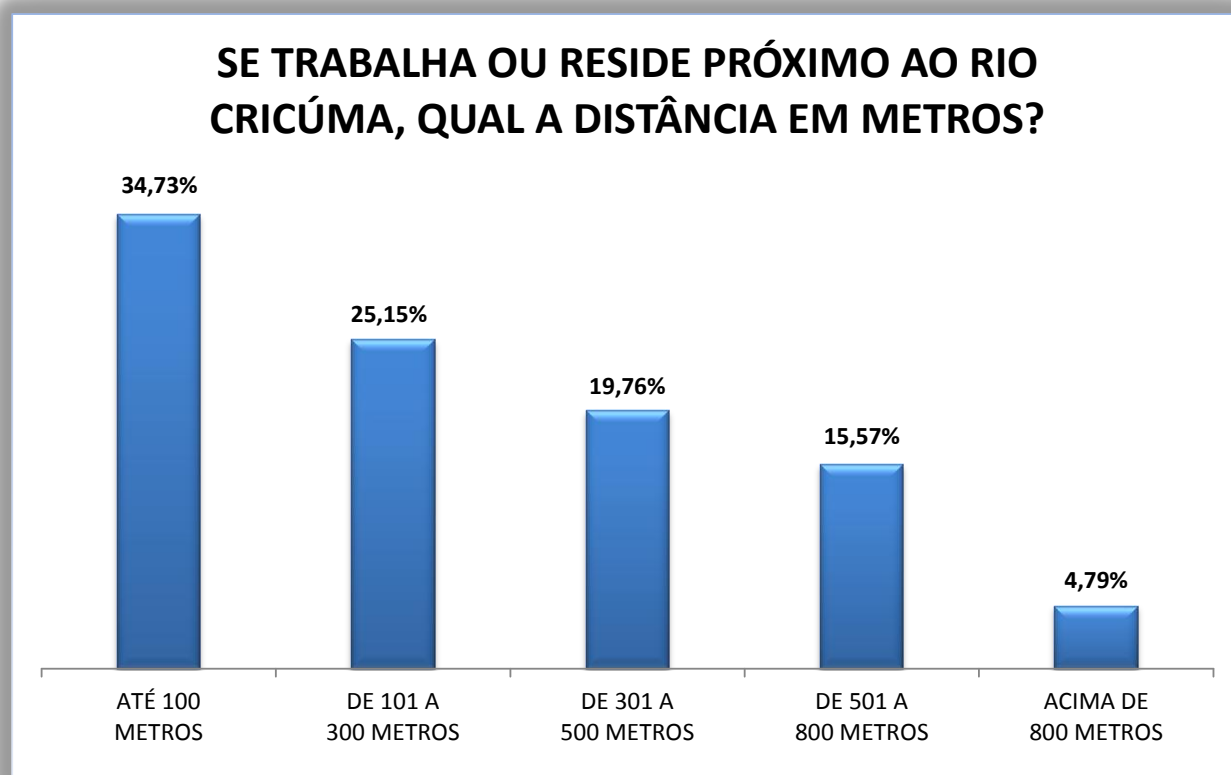
3.6 TRABALHA OU RESIDE PRÓXIMO AO RIO CRICÚMA?

ALTERNATIVAS	FREQ.	%
NÃO	235	58,46
SIM	167	41,54
TOTAL DE ENTREVISTADOS	402	100,00



3.7 SE TRABALHA OU RESIDE PRÓXIMO AO RIO CRICÚMA, QUAL A DISTÂNCIA EM METROS?

ALTERNATIVAS	FREQ.	%
ATÉ 100 METROS	58	34,73
DE 101 A 300 METROS	42	25,15
DE 301 A 500 METROS	33	19,76
DE 501 A 800 METROS	26	15,57
ACIMA DE 800 METROS	8	4,79
TOTAL DE RESPOSTAS	167	100,00



3.8 VOCÊ JÁ OUVIU FALAR SOBRE O RIO CRICIÚMA?

ALTERNATIVAS	FREQ.	%
SIM	367	91,29
NÃO	35	8,71
TOTAL DE ENTREVISTADOS	402	100,00



3.9 VOCÊ CONHECE O PERCURSO DO RIO CRICIÚMA?

ALTERNATIVAS	FREQ.	%
NÃO	249	61,94
SIM	153	38,06
TOTAL DE ENTREVISTADOS	402	100,00

VOCÊ CONHECE O PERCURSO DO RIO CRICIÚMA?



3.10 VOCÊ CONHECE A HISTÓRIA DO RIO CRICIÚMA?

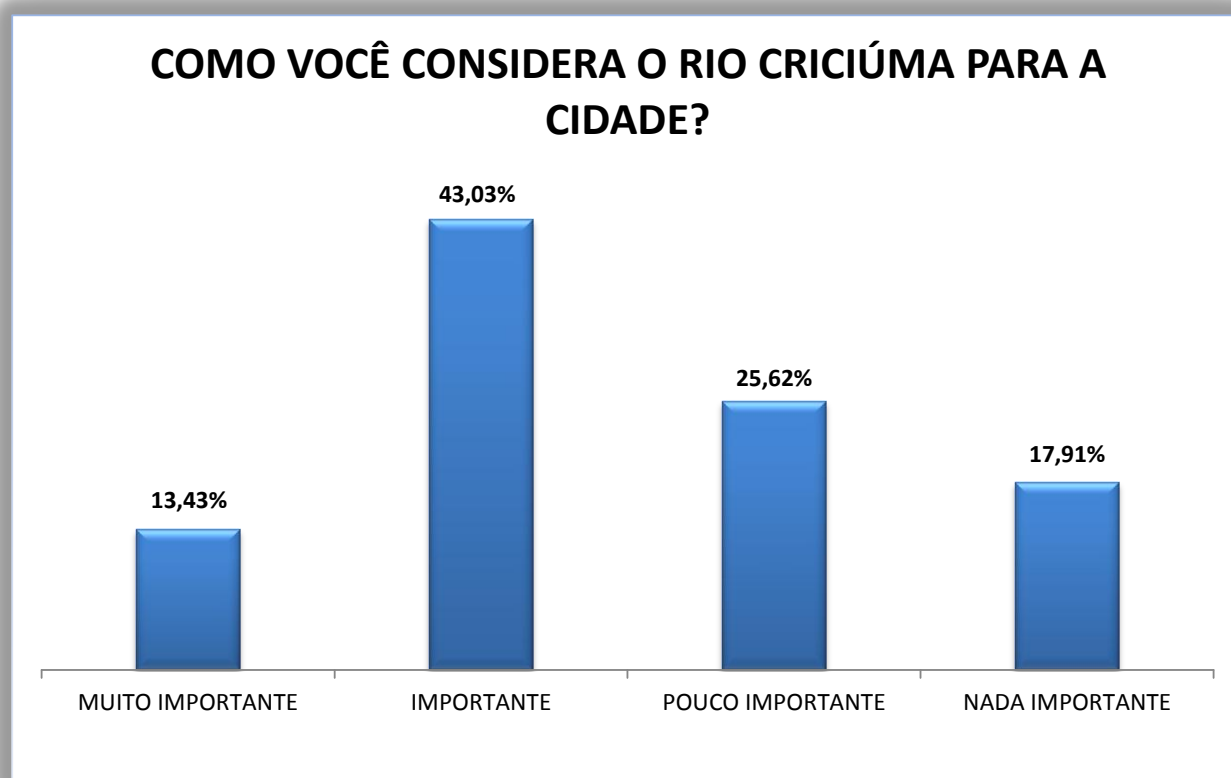
ALTERNATIVAS	FREQ.	%
NÃO	350	87,06
SIM	52	12,94
TOTAL DE ENTREVISTADOS	402	100,00

VOCÊ CONHECE A HISTÓRIA DO RIO CRICIÚMA?



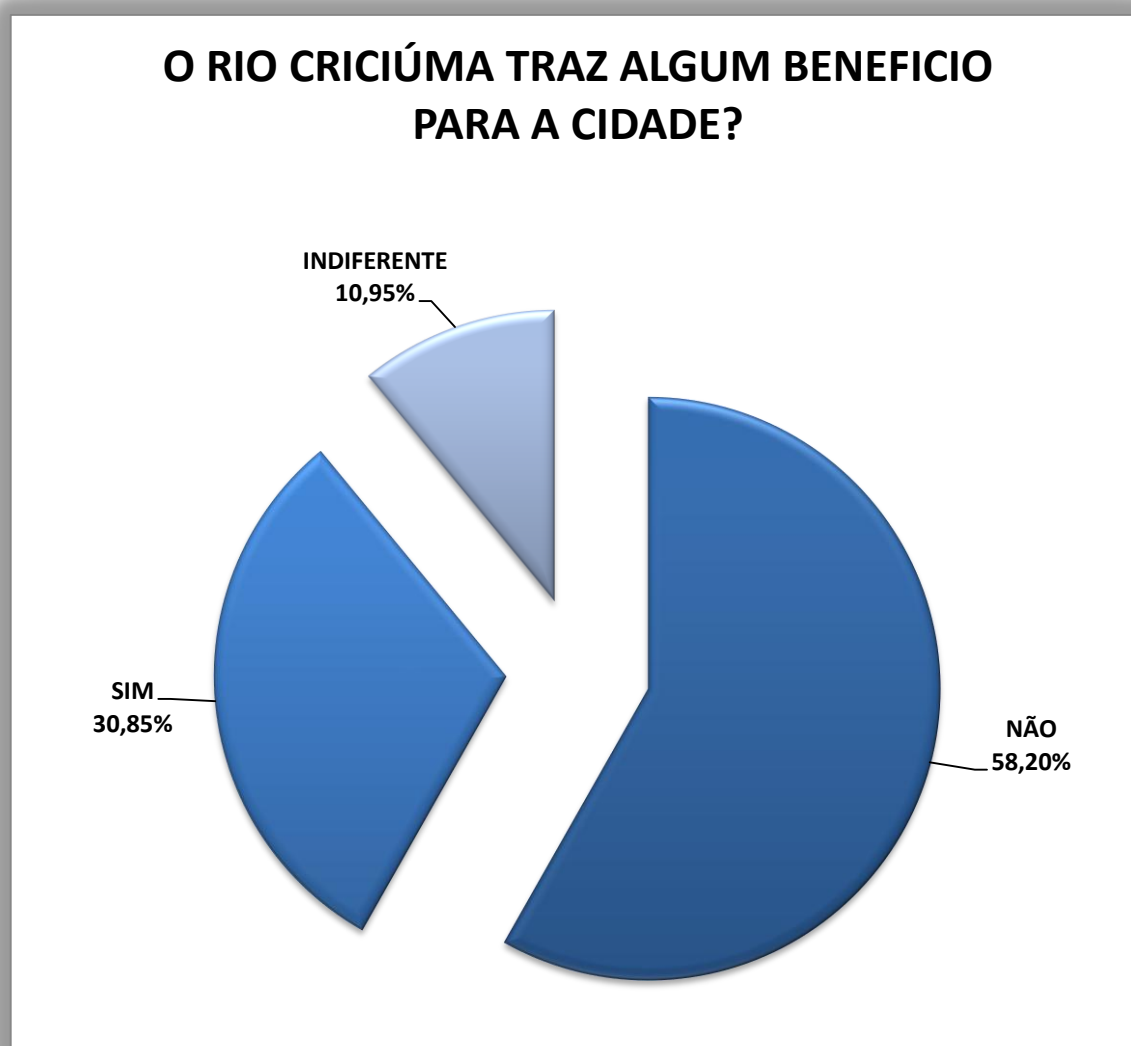
3.11 VOCÊ CONSIDERA O RIO CRICIÚMA PARA A CIDADE:

ALTERNATIVAS	FREQ.	%
MUITO IMPORTANTE	54	13,43
IMPORTANTE	173	43,03
POUCO IMPORTANTE	103	25,62
NADA IMPORTANTE	72	17,91
TOTAL DE ENTREVISTADOS	402	100,00



3.12 O RIO CRICIÚMA TRAZ ALGUM BENEFÍCIO PARA A CIDADE?

ALTERNATIVAS	FREQ.	%
NÃO	234	58,21
SIM	124	30,85
INDIFERENTE	44	10,95
TOTAL DE ENTREVISTADOS	402	100,00



3.12.1 IMPORTÂNCIA DO RIO CRICIÚMA PARA A CIDADE *versus* O RIO CRICIÚMA TRAZ ALGUM BENEFÍCIO PARA A CIDADE

	ALTERNATIVAS	SIM		NÃO		INDIFERENTE		TOTAL	
		FREQ.	%	FREQ.	%	FREQ.	%	FREQ.	%
3	MUITO IMPORTANTE	37	29,84	14	5,98	3	6,82	54	13,43
2	IMPORTANTE	81	65,32	69	29,49	23	52,27	173	43,03
1	POUCO IMPORTANTE	1	0,81	93	39,74	9	20,45	103	25,62
0	NADA IMPORTANTE	5	4,03	58	24,79	9	20,45	72	17,91
	TOTAL	124	100	234	100	44	100	402	100,00
	MÉDIA PONDERADA	2,21		1,17		1,45		1,52	

A média ponderada 2,21 concentra entre “importante” e “muito importante” aqueles que consideram trazer o Rio Criciúma algum benefício à cidade.

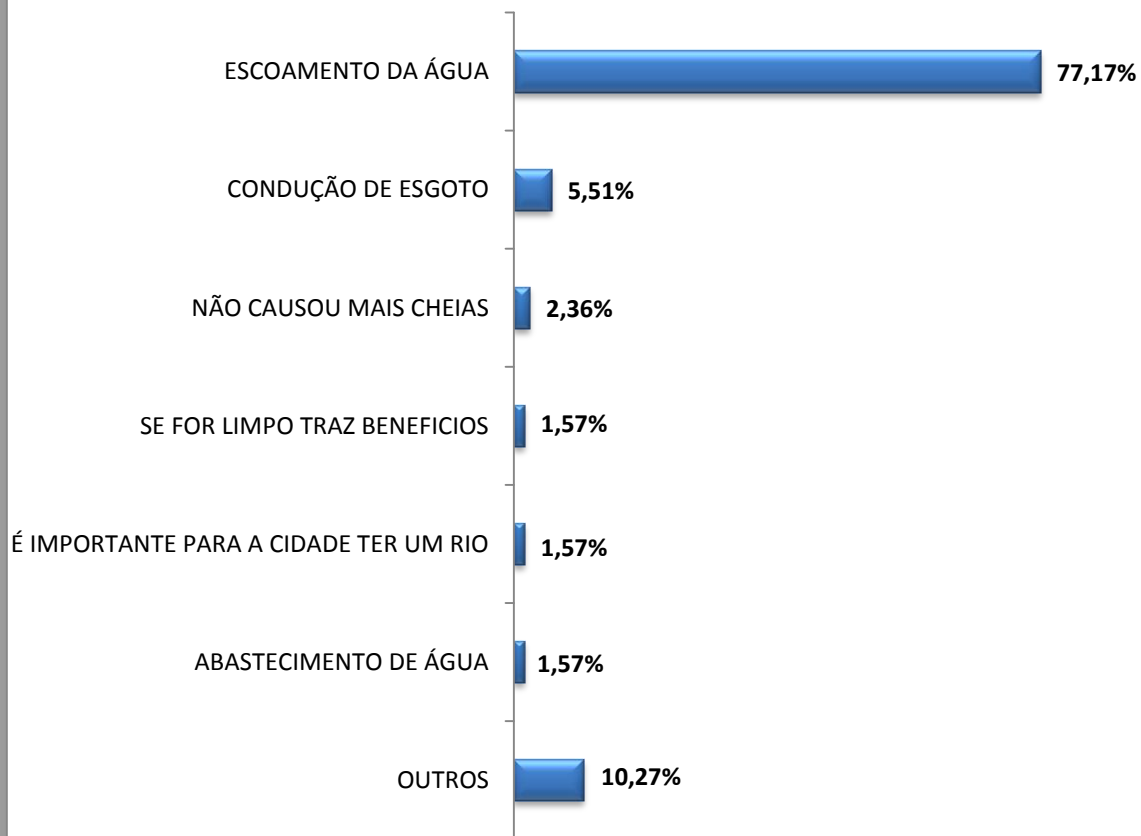
A média ponderada 1,17 concentra entre “pouco importante” e “importante” aqueles que consideram NÃO trazer o Rio Criciúma qualquer benefício à cidade.

A média ponderada 1,45 concentra entre “pouco importante” e “importante” o público indiferente aos possíveis benefícios do Rio Criciúma para a cidade.

3.12.2 SE O RIO CRICIÚMA TRAZ BENEFÍCIOS PARA A CIDADE, QUAIS SÃO ELES?

ALTERNATIVAS	FREQ.	%
ESCOAMENTO DA ÁGUA	98	77,17
CONDUÇÃO DE ESGOTO	7	5,51
NÃO CAUSOU MAIS CHEIAS	3	2,36
ABASTECIMENTO DE ÁGUA	2	1,57
É IMPORTANTE PARA A CIDADE TER UM RIO	2	1,57
SE FOR LIMPO TRAZ BENEFÍCIOS	2	1,57
ÁGUA E ANIMAIS	1	0,79
CRIAÇÃO DE DEUS	1	0,79
DÁ DESTINO AOS REJEITOS	1	0,79
EMBELEZA A CIDADE	1	0,79
ESTÁ MELHORANDO	1	0,79
MELHOROU DEPOIS DAS OBRAS	1	0,79
PARA QUEM TRABALHA NA AGRICULTURA	1	0,79
PODE VIR TRAZER BENEFÍCIOS SE FOR MELHOR CUIDADO	1	0,79
POPULAÇÃO NÃO ESTÁ PREOCUPADA COM AS QUESTÕES AMBIENTAIS	1	0,79
POR ENQUANTO NÃO MUITOS, MAS FUTURAMENTE QUANDO ESTIVER ARRUMADO, SIM	1	0,79
QUANDO É LIMPO, SIM	1	0,79
QUANDO ESTIVER TUDO ARRUMADO, SÓ VAI ACRESCENTAR À CIDADE	1	0,79
TINHA DE SER DESPOLUÍDO	1	0,79
TOTAL DE RESPOSTAS	127	100,00
TOTAL DE ENTREVISTADOS	124	30,85

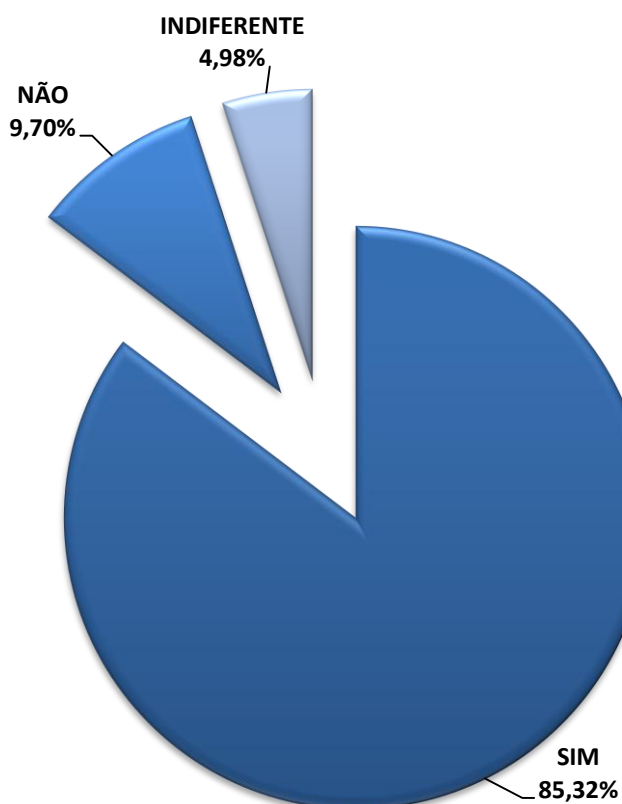
SE O RIO CRICIÚMA TRAZ ALGUM BENEFÍCIO PARA A CIDADE, QUAIS SÃO ELES?



3.13 O RIO CRICIÚMA TRAZ ALGUM PROBLEMA PARA A CIDADE?

ALTERNATIVAS	FREQ.	%
SIM	343	85,32
NÃO	39	9,70
INDIFERENTE	20	4,98
TOTAL DE ENTREVISTADOS	402	100,00

O RIO CRICIÚMA TRAZ ALGUM PROBLEMA PARA A CIDADE?



3.13.1 IMPORTÂNCIA DO RIO CRICIÚMA PARA A CIDADE *versus* O RIO CRICIÚMA TRAZ ALGUM PROBLEMA PARA A CIDADE

	ALTERNATIVAS	SIM		NÃO		INDIFERENTE		TOTAL	
		FREQ.	%	FREQ.	%	FREQ.	%	FREQ.	%
3	MUITO IMPORTANTE	42	12,24	11	28,21	1	5	54	13,43
2	IMPORTANTE	141	41,11	25	64,1	7	35	173	43,03
1	POUCO IMPORTANTE	96	27,99	1	2,56	6	30	103	25,62
0	NADA IMPORTANTE	64	18,66	2	5,13	6	30	72	17,91
	TOTAL	343	100	39	100	20	100	402	100,00
	MÉDIA PONDERADA	1,47		2,15		1,15		1,52	

A média ponderada 1,47 concentra entre “pouco importante” e “importante” aqueles que consideram trazer o Rio Criciúma algum problema à cidade.

A média ponderada 2,15 concentra entre “importante” e “muito importante” aqueles que consideram NÃO trazer o Rio Criciúma qualquer problema à cidade.

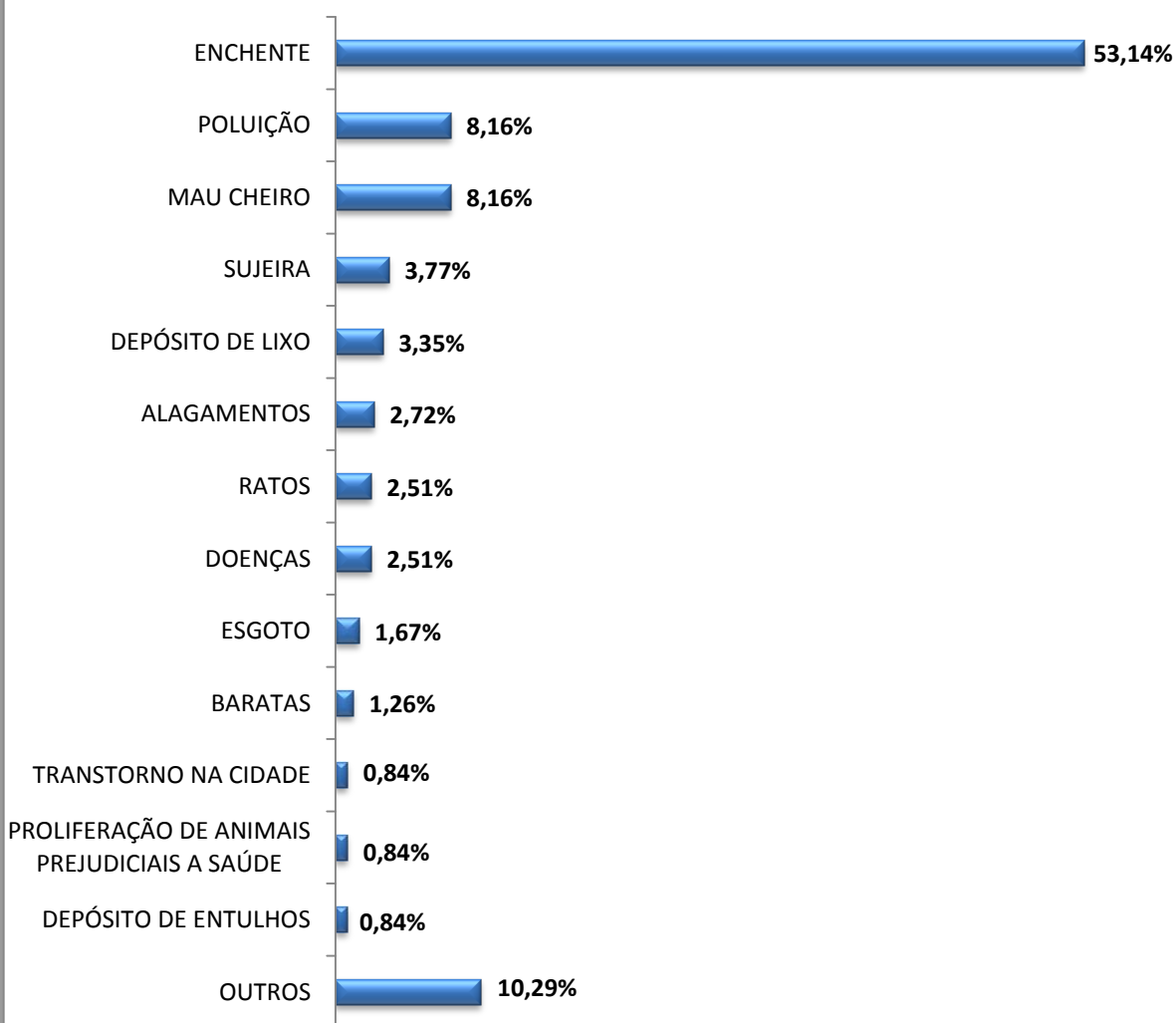
A média ponderada 1,15 concentra entre “pouco importante” e “importante” o público indiferente aos possíveis problemas do Rio Criciúma para a cidade.

3.13.2 SE O RIO CRICIÚMA TRAZ PROBLEMAS PARA A CIDADE, QUAIS SÃO ELES?

ALTERNATIVAS	FREQ.	%
ENCHENTE	254	53,14
MAU CHEIRO	39	8,16
POLUIÇÃO	39	8,16
SUJEIRA	18	3,77
DEPÓSITO DE LIXO	16	3,35
ALAGAMENTOS	13	2,72
DOENÇAS	12	2,51
RATOS	12	2,51
ESGOTO	8	1,67
BARATAS	6	1,26
DEPÓSITO DE ENTULHOS	4	0,84
PROLIFERAÇÃO DE ANIMAIS PREJUDICIAIS A SAÚDE	4	0,84
TRANSTORNO NA CIDADE	4	0,84
DOENÇAS EM GERAL	2	0,42
ENTUPIMENTO DE BOEIROS	2	0,42
ESTÁ MUITO RASO	2	0,42
IMAGEM RUIM PARA A CIDADE	2	0,42
JÁ MELHOROU UM POUCO, MAS AINDA NÃO ESTÁ BOM	2	0,42
MELHOROU UM POUCO COM AS OBRAS	2	0,42
MUITO MOSQUITO	2	0,42
MUITO POLUÍDO	2	0,42
O PROBLEMA É QUE NÃO É TRATADO	2	0,42
PREJUÍZO AOS LOJISTAS	2	0,42
A POPULAÇÃO QUE O TORNA RUIM, JOGANDO LIXO	1	0,21
AS PESSOAS QUE FAZEM O PROBLEMA	1	0,21
CONSTRUÇÕES MUITO PRÓXIMAS DO RIO	1	0,21
DENGUE	1	0,21
DESMORONAMENTO	1	0,21
DESTRUIÇÃO	1	0,21
ELE EM SI, NÃO TRAZ O QUE TRAZ, É O RESULTADO DA AÇÃO DO HOMEM	1	0,21
ENCHE MUITO RÁPIDO	1	0,21
FALTA DE HIGIENE	1	0,21
FALTA DE LIMPEZA	1	0,21
MAU CHEIRO PARA QUEM MORA PERTO	1	0,21
MAL PARA A SAÚDE	1	0,21
MAS COM AS OBRAS ESTÁ MELHORANDO	1	0,21

MAS É O POVO QUE TRAZ MAIS PROBLEMAS, POIS JOGAM LIXO	1	0,21
MAS JÁ MELHOROU	1	0,21
MUITO ESTREITO	1	0,21
OBRAS DEMORADAS, TRANSTORNO NO TRÂNSITO QUE JÁ É UM CAOS	1	0,21
OPORTUNIDADE PARA OS POLÍTICOS DESVIAREM AS VERBAS	1	0,21
PARA QUEM MORA PERTO, SÓ PROBLEMAS	1	0,21
PORQUE MEXEU NA ESTRUTURA DAS CASAS	1	0,21
PREJUÍZO PARA LOJAS DO CENTRO E MORADORES AO SEU REDOR	1	0,21
QUANDO AS PESSOAS QUEREM CONSTRUIR, O RIO ATRAPALHA	1	0,21
QUANDO DAVA ENCHENTE, JÁ PERDI MUITOS MÓVEIS	1	0,21
RIO DA CIDADE	1	0,21
SEM AS TUBULAÇÕES SÓ TRANSBORDA E ENCHE TUDO	1	0,21
SÓ TROUXE PREJUÍZO	1	0,21
SUJEIRA QUE FICA NA CIDADE APÓS AS ENCHENTES	1	0,21
TRAZ PROBLEMAS DEVIDO À IGNORÂNCIA DA POPULAÇÃO	1	0,21
VÁRIAS PESSOAS PERDENDO SUAS CASAS	1	0,21
TOTAL DE RESPOSTAS	478	100,00
TOTAL DE ENTREVISTADOS	343	85,32

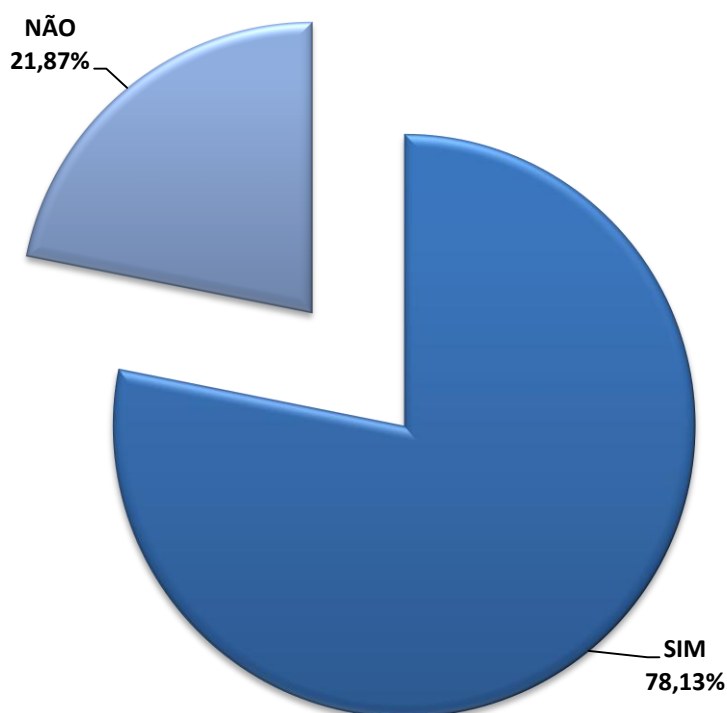
SE O RIO CRICIÚMA TRAZ ALGUM PROBLEMA PARA A CIDADE, QUAIS SÃO ELES?



3.14 NA SUA OPINIÃO TEM HAVIDO EMPENHO DO PODER PÚBLICO PARA MELHORAR ESSAS SITUAÇÕES (PROBLEMAS)?

ALTERNATIVAS	FREQ.	%
SIM	268	78,13
NÃO	75	21,87
TOTAL DE RESPOSTAS	343	100,00

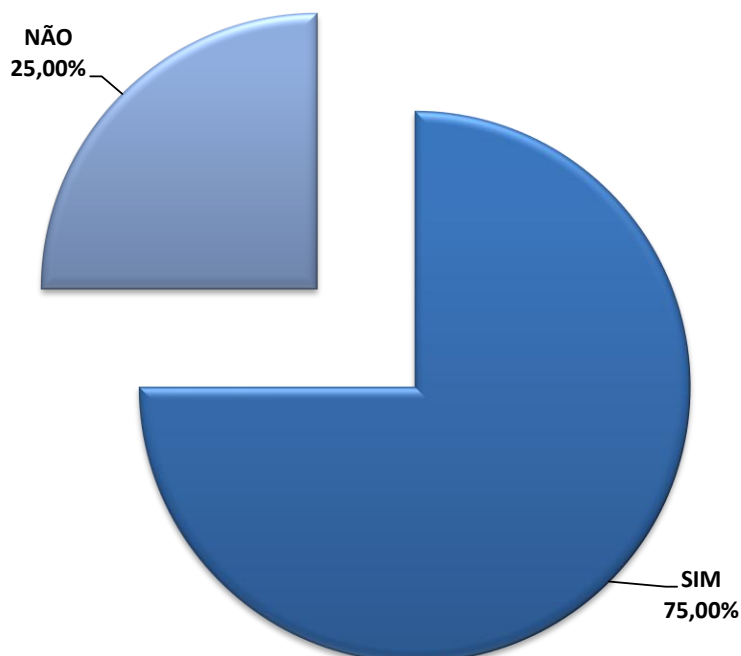
**NA SUA OPINIÃO TEM HAVIDO EMPENHO
DO PODER PÚBLICO PARA MELHORAR ESSA
SITUAÇÕES (PROBLEMAS)?**



3.15 SE TEM HAVIDO EMPENHO DO PODER PÚBLICO PARA MELHORAR ESSAS SITUAÇÕES (PROBLEMAS) DO RIO CRICIÚMA, OS RESULTADOS DESSAS AÇÕES JÁ ESTÃO APARECENDO?

ALTERNATIVAS	FREQ.	%
SIM	201	75,00
NÃO	67	25,00
TOTAL DE RESPOSTAS	268	100,00

OS RESULTADOS DESSAS AÇÕES JÁ ESTÃO APARECENDO?

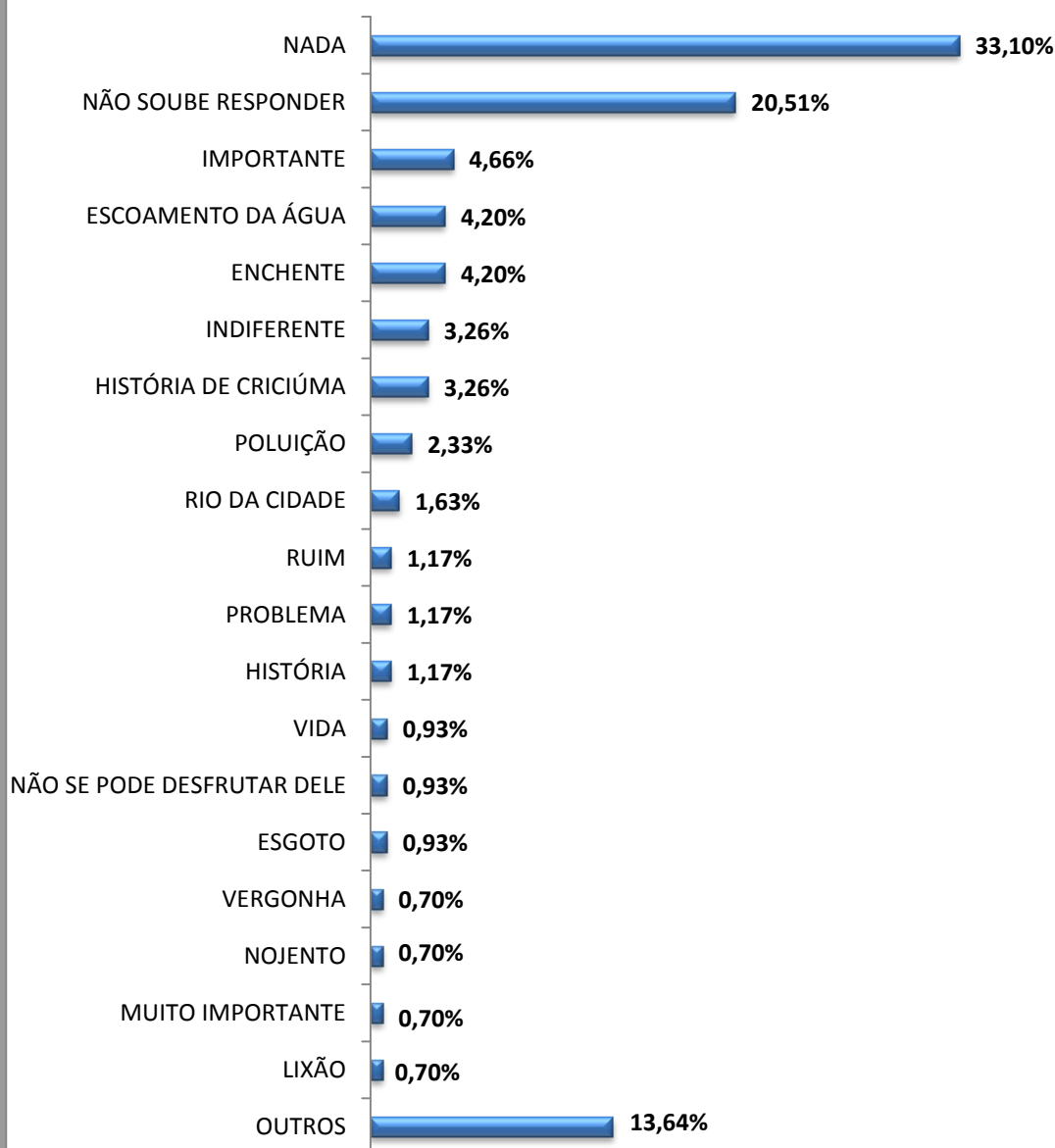


3.16 O QUE O RIO CRICIÚMA SIGNIFICA / REPRESENTA PARA VOCÊ? O QUE VOCÊ SENTE EM RELAÇÃO AO RIO CRICIÚMA?

ALTERNATIVAS	FREQ.	%
NADA	142	33,10
NÃO SOUBE RESPONDER	88	20,51
IMPORTANTE	20	4,66
ENCHENTE	18	4,20
ESCOAMENTO DA ÁGUA	18	4,20
HISTÓRIA DE CRICIÚMA	14	3,26
INDIFERENTE	14	3,26
POLUIÇÃO	10	2,33
RIO DA CIDADE	7	1,63
HISTÓRIA	5	1,17
PROBLEMA	5	1,17
RUIM	5	1,17
ESGOTO	4	0,93
NÃO SE PODE DESFRUTAR DELE	4	0,93
VIDA	4	0,93
LIXÃO	3	0,70
MUITO IMPORTANTE	3	0,70
NOJENTO	3	0,70
VERGONHA	3	0,70
A IMAGEM DA CIDADE	2	0,47
BENEFÍCIO	2	0,47
DOR DE CABEÇA	2	0,47
ESGOTO A CÉU ABERTO	2	0,47
MAU CHEIRO	2	0,47
PENA	2	0,47
TRANSTORNO	2	0,47
A CARA DA POLUIÇÃO	1	0,23
AGRESSÃO DA NATUREZA	1	0,23
ÁGUA	1	0,23
AJUDA NO ALAGAMENTO	1	0,23
COISAS NEGATIVAS	1	0,23
CONSTRUÇÕES MAL PLANEJADAS	1	0,23
CRIAÇÃO DE DEUS	1	0,23
DESÂNIMO	1	0,23
DESCASO	1	0,23
DESMATADO	1	0,23

DESTRUIÇÃO	1	0,23
INCOMODAÇÃO	1	0,23
ERA APROPRIADO PARA BANHO	1	0,23
ESGOTO QUE PASSE NO MEIO DA CIDADE	1	0,23
ESTÁ ALI SÓ PARA DIZER QUE TEM O RIO	1	0,23
ESTÁ ESQUECIDO	1	0,23
FAZ BEM PARA A CIDADE	1	0,23
FOI IMPORTANTE	1	0,23
HOJE NÃO SIGNIFICA MAIS NADA	1	0,23
IMPORTANTE PARA HISTÓRIA DE CRICIÚMA	1	0,23
IMUNDO	1	0,23
MORTO	1	0,23
MUITA POLUIÇÃO	1	0,23
MUITO LIXO	1	0,23
MUITO SUJO	1	0,23
MUITO, POIS TODA CIDADE NECESSITA DE UM RIO	1	0,23
NATUREZA	1	0,23
NOME DA CIDADE	1	0,23
O REFLEXO DA SAÚDE DA CIDADE	1	0,23
O RIO É UM PURIFICADOR PARA A CIDADE	1	0,23
PATRIMÔNIO DA CIDADE	1	0,23
PROBLEMA E TAMBÉM SOLUÇÃO	1	0,23
QUANDO LIMPO, TRAZ SEGURANÇA	1	0,23
REFLEXO DA CIDADE	1	0,23
SE FOSSE UM RIO LIMPO, SERIA BOM	1	0,23
SÓ PREJUDICA	1	0,23
SUJEIRA	1	0,23
SUJO	1	0,23
TRANSTORNO COM OBRAS	1	0,23
TRISTEZA	1	0,23
TRISTEZA, POIS ERA UM RIO UTILIZADO PELA POPULAÇÃO	1	0,23
UM PERIGO	1	0,23
UM VALÃO	1	0,23
UMA PARTE DA MINHA HISTÓRIA	1	0,23
UMA PORQUINDADE	1	0,23
TOTAL DE RESPOSTAS	429	100,00

O QUE O RIO CRICIÚMA SIGNIFICA / REPRESENTA PARA VOCÊ?

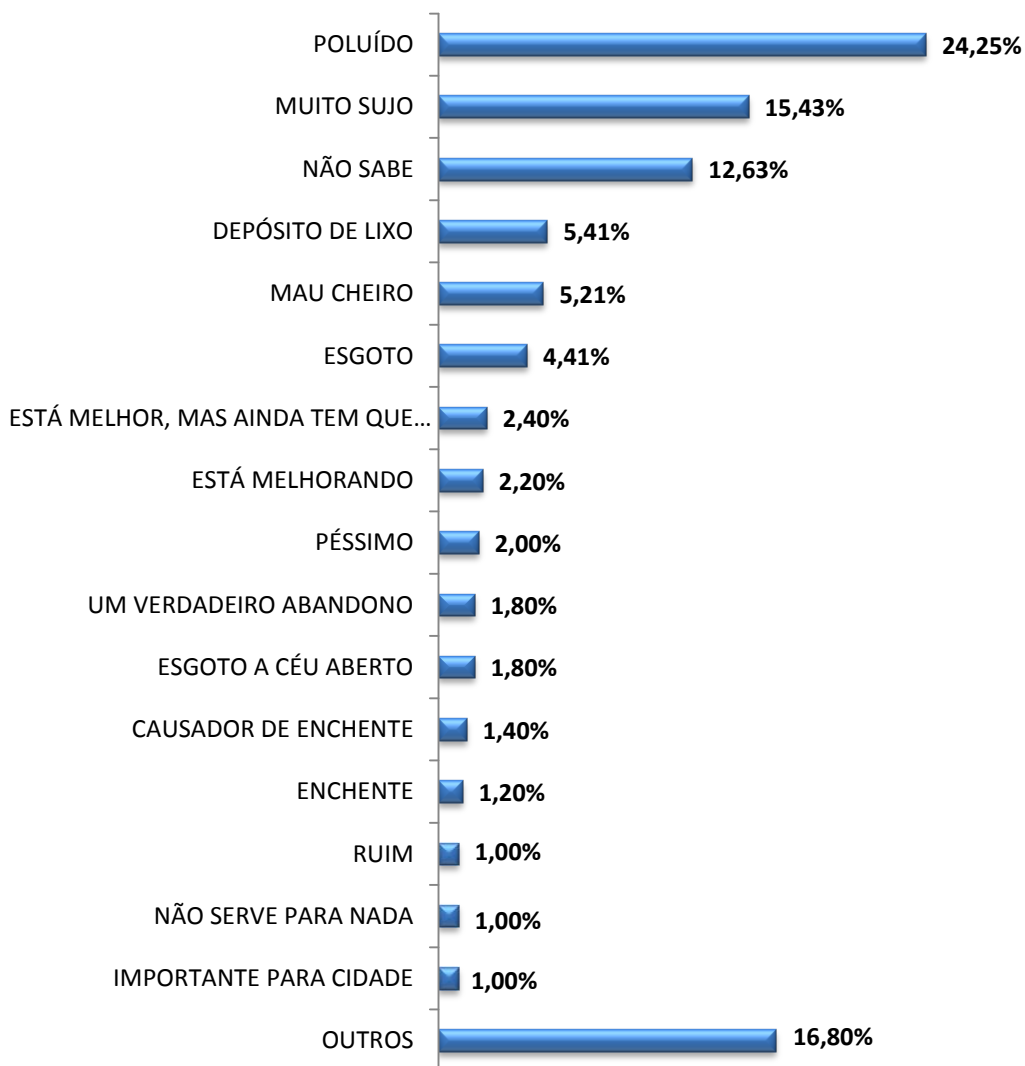


3.17 COMO VOCÊ DESCREVERIA O RIO CRICIÚMA?

ALTERNATIVAS	FREQ.	%
POLUÍDO	121	24,25
MUITO SUJO	77	15,43
NÃO SABE	63	12,63
DEPÓSITO DE LIXO	27	5,41
MAU CHEIRO	26	5,21
ESGOTO	22	4,41
ESTÁ MELHOR, MAS AINDA TEM QUE MELHORAR	12	2,40
ESTÁ MELHORANDO	11	2,20
PÉSSIMO	10	2,00
ESGOTO A CÉU ABERTO	9	1,80
UM VERDADEIRO ABANDONO	9	1,80
CAUSADOR DE ENCHENTE	7	1,40
ENCHENTE	6	1,20
IMPORTANTE PARA CIDADE	5	1,00
NÃO SERVE PARA NADA	5	1,00
RUIM	5	1,00
IMUNDO	4	0,80
MAL CUIDADO	4	0,80
MORTO	4	0,80
PRECÁRIO	4	0,80
ESTREITO	3	0,60
PODRE	3	0,60
TAPADO PELAS CONSTRUÇÕES	3	0,60
CAOS NO CENTRO	2	0,40
DEMORARAM A COMEÇAR A ARRUMAR	2	0,40
ESTÁ BOM	2	0,40
MELHOROU BASTANTE	2	0,40
MUITA POLUIÇÃO	2	0,40
NADA BOM	2	0,40
PRECISA DE VÁRIAS MELHORIAS	2	0,40
PROBLEMAS PARA A POPULAÇÃO	2	0,40
AGREDIDO	1	0,20
ÁGUA SUJA	1	0,20
ASPECTO DESAGRADÁVEL	1	0,20
CAUSADOR DE CAOS NA CIDADE	1	0,20
CAUSADOR DE PROBLEMAS	1	0,20
CAUSANDO TRANSTORNOS	1	0,20

CRÍTICO	1	0,20
DEPÓSITO DE SUJEIRA	1	0,20
DESCUIDADO	1	0,20
DESMATADO	1	0,20
DESPOLUÍDO	1	0,20
DESTRUÍDO	1	0,20
ESTÁ PÉSSIMO	1	0,20
FEIO	1	0,20
FOI IMPORTANTE ANTIGAMENTE	1	0,20
IMAGEM FEIA PARA A CIDADE	1	0,20
IMPORTANTE PARA ESCOAMENTO DA ÁGUA	1	0,20
LIMPO	1	0,20
MAU PARA SAÚDE PÚBLICA	1	0,20
MAL TRATADO	1	0,20
MUITAS DOENÇAS	1	0,20
NADA DE ATRATIVO	1	0,20
O RIO DA CIDADE	1	0,20
O RIO FOI UMA CRIAÇÃO DE DEUS É BOM	1	0,20
PERTURBAÇÃO	1	0,20
PORCARIA	1	0,20
PREJUÍZO PARA AS LOJAS	1	0,20
PREOCUPANTE	1	0,20
RAZOÁVEL	1	0,20
SEM CONCERTO	1	0,20
SEM VIDA	1	0,20
SÓ TRAZ PROBLEMAS E DOENÇAS	1	0,20
SOFRIMENTO PARA A POPULAÇÃO	1	0,20
ESTÁ FEIO	1	0,20
TRAZ DESGRAÇAS	1	0,20
UM BURACO CHEIO DE SUJEIRA	1	0,20
UM CÂNCER DENTRO DA CIDADE	1	0,20
UM DOS PIORES RIOS	1	0,20
UM VALÃO QUE ENCHE E FEDE	1	0,20
UMA MERDA	1	0,20
VALA NO MEIO DA CIDADE	1	0,20
VALÃO	1	0,20
VERGONHA PARA A CIDADE	1	0,20
TOTAL DE RESPOSTAS	499	100,00

COMO VOCÊ DESCREVERIA O RIO CRICIÚMA?

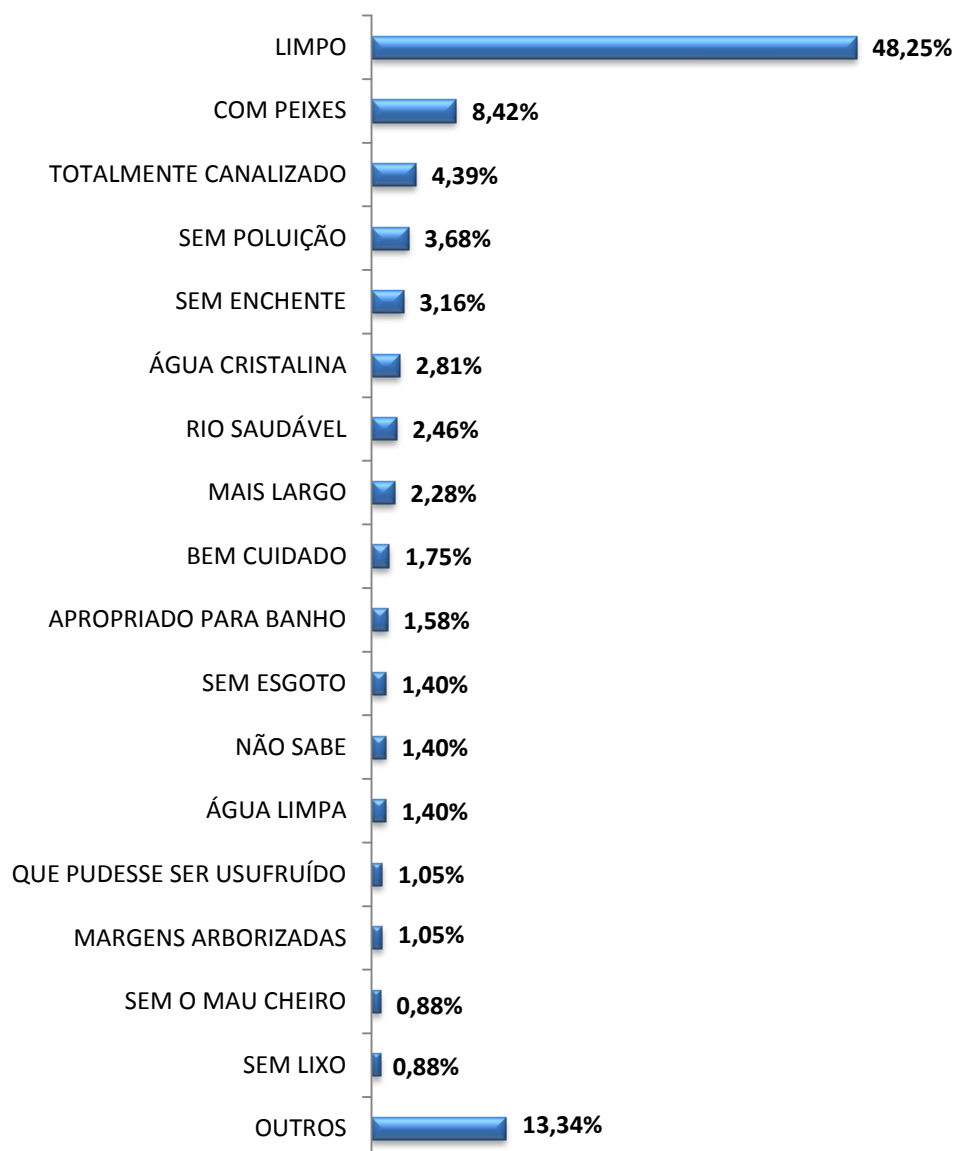


3.18 COMO VOCÊ GOSTARIA QUE FOSSE O RIO CRICIÚMA?

ALTERNATIVAS	FREQ.	%
LIMPO	275	48,25
COM PEIXES	48	8,42
TOTALMENTE CANALIZADO	25	4,39
SEM POLUIÇÃO	21	3,68
SEM ENCHENTE	18	3,16
ÁGUA CRISTALINA	16	2,81
RIO SAUDÁVEL	14	2,46
MAIS LARGO	13	2,28
BEM CUIDADO	10	1,75
APROPRIADO PARA BANHO	9	1,58
ÁGUA LIMPA	8	1,40
NÃO SABE	8	1,40
SEM ESGOTO	8	1,40
MARGENS ARBORIZADAS	6	1,05
QUE PUDESSE SER USUFRUÍDO	6	1,05
SEM LIXO	5	0,88
SEM O MAU CHEIRO	5	0,88
DRENADO	4	0,70
ABERTO SEM CONSTRUÇÕES EM CIMA	3	0,53
APROPRIADO PARA PESCA	3	0,53
BOM ESTADO	3	0,53
BONITO	3	0,53
COM VIDA	3	0,53
QUE NÃO EXISTISSE	3	0,53
ÁGUA POTÁVEL	2	0,35
ÁREAS DE LAZER	2	0,35
BEM TRATADO	2	0,35
CHEIROSO	2	0,35
MAIS CUIDADO	2	0,35
MELHOR DO QUE É ATUALMENTE	2	0,35
NÃO PASSASSE POR DENTRO DE CRICIÚMA	2	0,35
QUE NÃO CAUSASSE DANOS À POPULAÇÃO	2	0,35
ÁGUA TRATADA	1	0,18
ATRAÇÃO TURÍSTICA	1	0,18
BALNEÁRIO	1	0,18
BELEZA NATURAL	1	0,18
CIDADE DEVIA SER TODA REPLANEJADA	1	0,18

COM PEDRAS	1	0,18
COMEÇAR UM TRATAMENTO (FAZER ESTAÇÕES)	1	0,18
COMO ANTIGAMENTE	1	0,18
COMO ANTIGAMENTE, PRÓPRIO PARA PESCA E SEM POLUIÇÃO.	1	0,18
COMO ERA ANTIGAMENTE	1	0,18
COMO ESTÃO FAZENDO	1	0,18
CONSERVADO	1	0,18
CONTINUAR AS OBRAS	1	0,18
DAR MAIS VAZÃO DE ÁGUA	1	0,18
DEIXAR DESTAMPADO (NÃO TAMPAR O RIO CRICIÚMA)	1	0,18
DESASSOREADO	1	0,18
FORA DO CENTRO DE CRICIÚMA	1	0,18
FOSSE FEITO UM PROJETO DE CONSCIENTIZAÇÃO	1	0,18
FOSSE RESPEITADA A LEI DE 30 METROS DA MARGEM DO RIO	1	0,18
MAIS DRENADO	1	0,18
MAIS FISCALIZADO	1	0,18
MELHORAR PARA NÃO CAUSAR MAUS PROBLEMAS	1	0,18
NAVEGÁVEL	1	0,18
NO PERCURSO ANTIGO	1	0,18
PAISAGEM TURÍSTICA	1	0,18
QUE A POPULAÇÃO E O GOVERNO CUIDASSEM MAIS DO RIO	1	0,18
QUE CONTINUEM AS TUBULAÇÕES QUE COLOQUEM AVISOS PARA QUE AS PESSOAS NÃO JOGUEM LIXO	1	0,18
QUE CONTINUEM O QUE ESTÃO FAZENDO (PODER PÚBLICO)	1	0,18
QUE FOSSE UM PONTO TURÍSTICO	1	0,18
QUE GANHASSE MAIS ATENÇÃO EM RELAÇÃO ÀS MELHORIAS	1	0,18
QUE HOUVESSE UMA PREOCUPAÇÃO MAIOR EM PARTE DA POPULAÇÃO E DO GOVERNO	1	0,18
QUE NÃO DESSE PROBLEMA PARA A CIDADE	1	0,18
QUE TIVESSE UMA MELHOR ATENÇÃO AO RIO	1	0,18
SE MANTIVESSE COMO ESTÁ HOJE	1	0,18
SE SEGUISSE O PERCURSO NATURAL	1	0,18
SEM POLUIÇÃO POR PARTE DA POPULAÇÃO	1	0,18
TRATADO E QUE A PARTE DE ASSOREAMENTO E RECUPERAÇÃO FOSSEM CONSIDERADAS	1	0,18
TOTAL DE RESPOSTAS	570	100,00
TOTAL DE ENTREVISTADOS	402	100,00

COMO VOCÊ GOSTARIA QUE FOSSE O RIO CRICIÚMA?



3.19 DAS OPÇÕES A SEGUIR PARA O RIO CRICIUMA, VOCÊ CONCORDARIA EM?

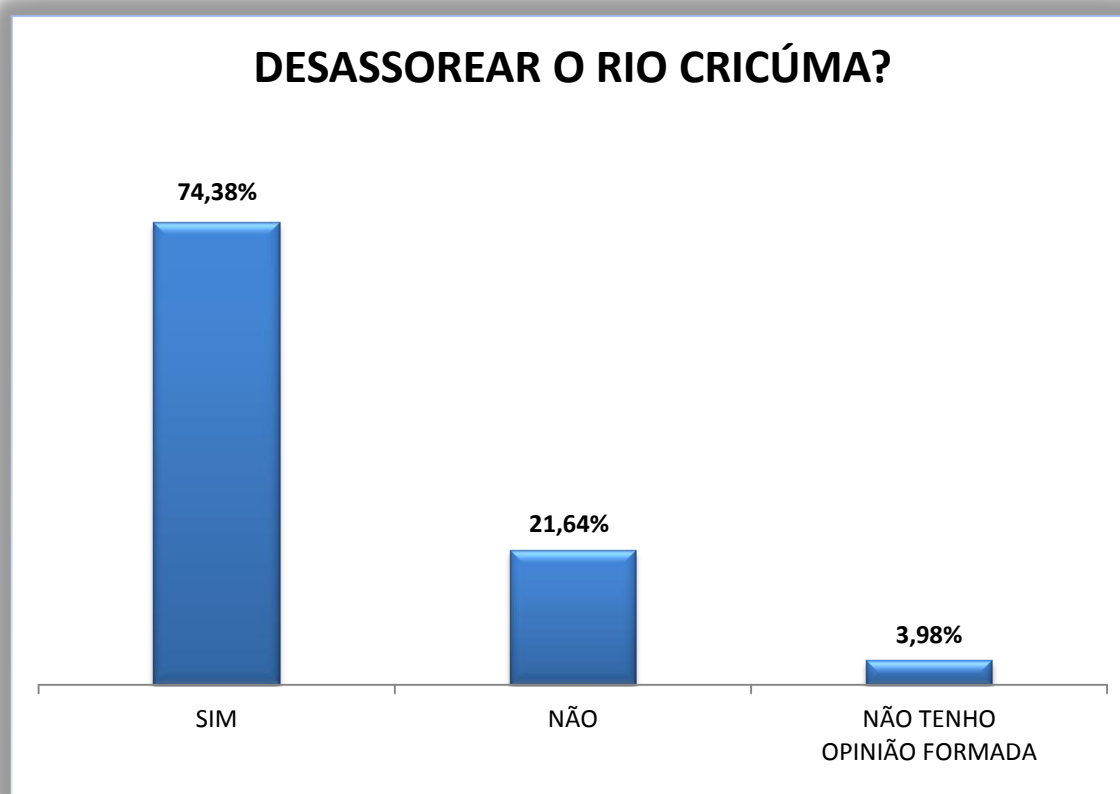
3.19.1 REFLORESTAR AS MARGENS DO RIO CRICÚMA?

ALTERNATIVAS	FREQ.	%
SIM	333	82,84
NÃO	43	10,70
NÃO TENHO OPINIÃO FORMADA	26	6,47
TOTAL DE ENTREVISTADOS	402	100,00



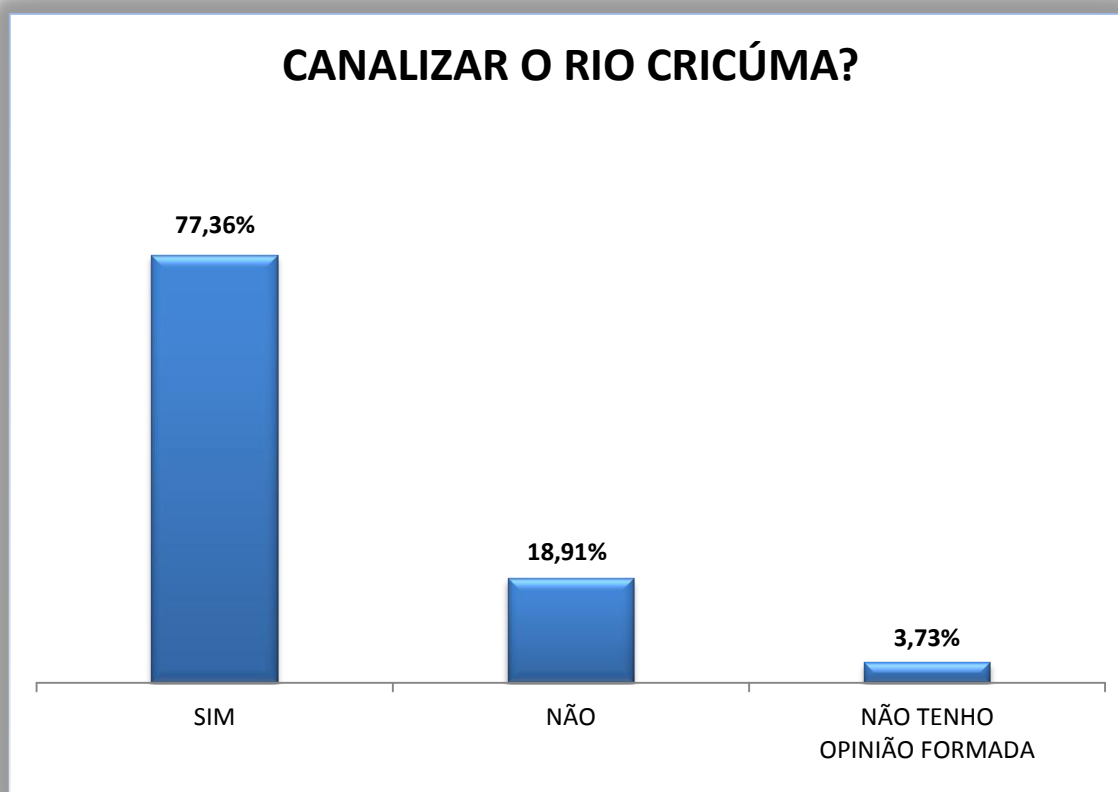
3.19.2 DESASSOREAR O RIO CRICÚMA?

ALTERNATIVAS	FREQ.	%
SIM	299	74,38
NÃO	87	21,64
NÃO TENHO OPINIÃO FORMADA	16	3,98
TOTAL DE ENTREVISTADOS	402	100,00



3.19.3 CANALIZAR O RIO CRICÚMA?

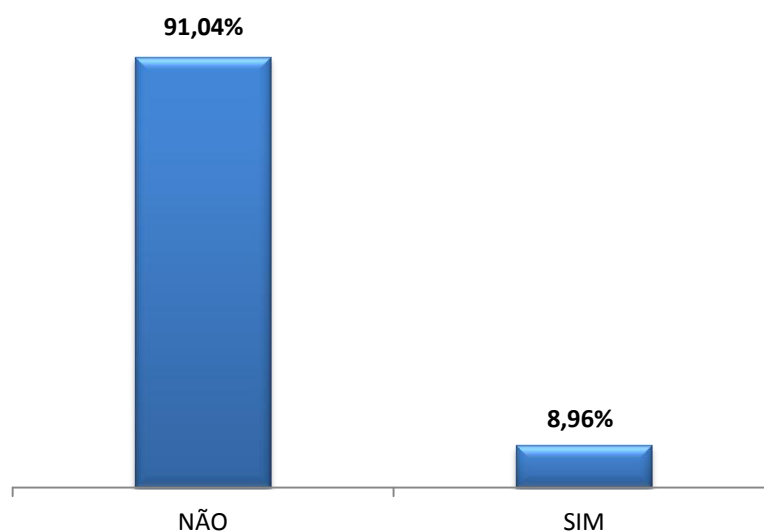
ALTERNATIVAS	FREQ.	%
SIM	311	77,36
NÃO	76	18,91
NÃO TENHO OPINIÃO FORMADA	15	3,73
TOTAL DE ENTREVISTADOS	402	100,00



3.19.4 OUTRAS SUGESTÕES PARA O RIO CRICÚMA?

ALTERNATIVAS	FREQ.	%
NÃO	366	91,04
SIM	36	8,96
TOTAL DE ENTREVISTADOS	402	100,00

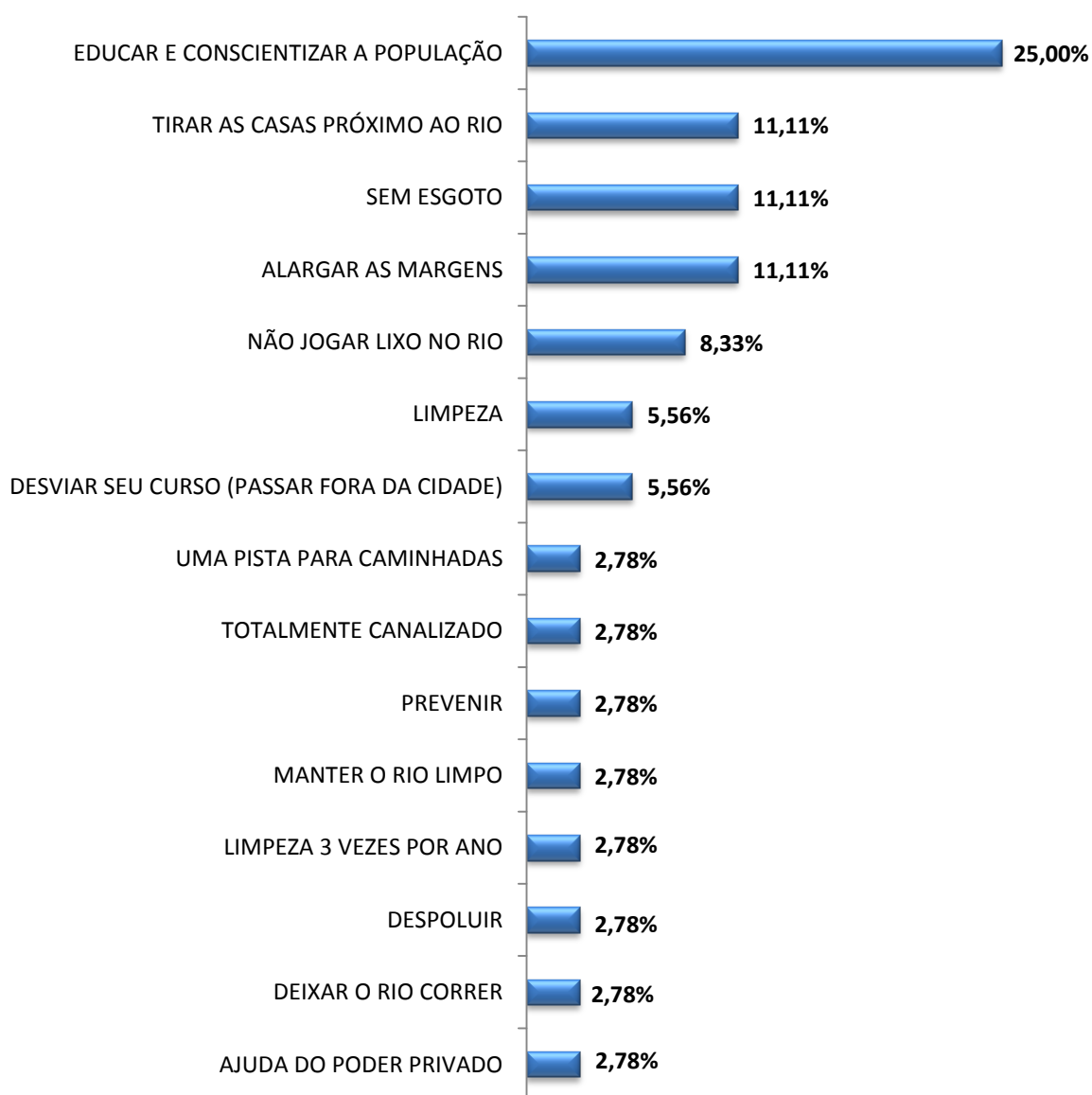
OUTRAS SUGESTÕES PARA O RIO CRICÚMA?



3.19.4.1 SUGESTÕES

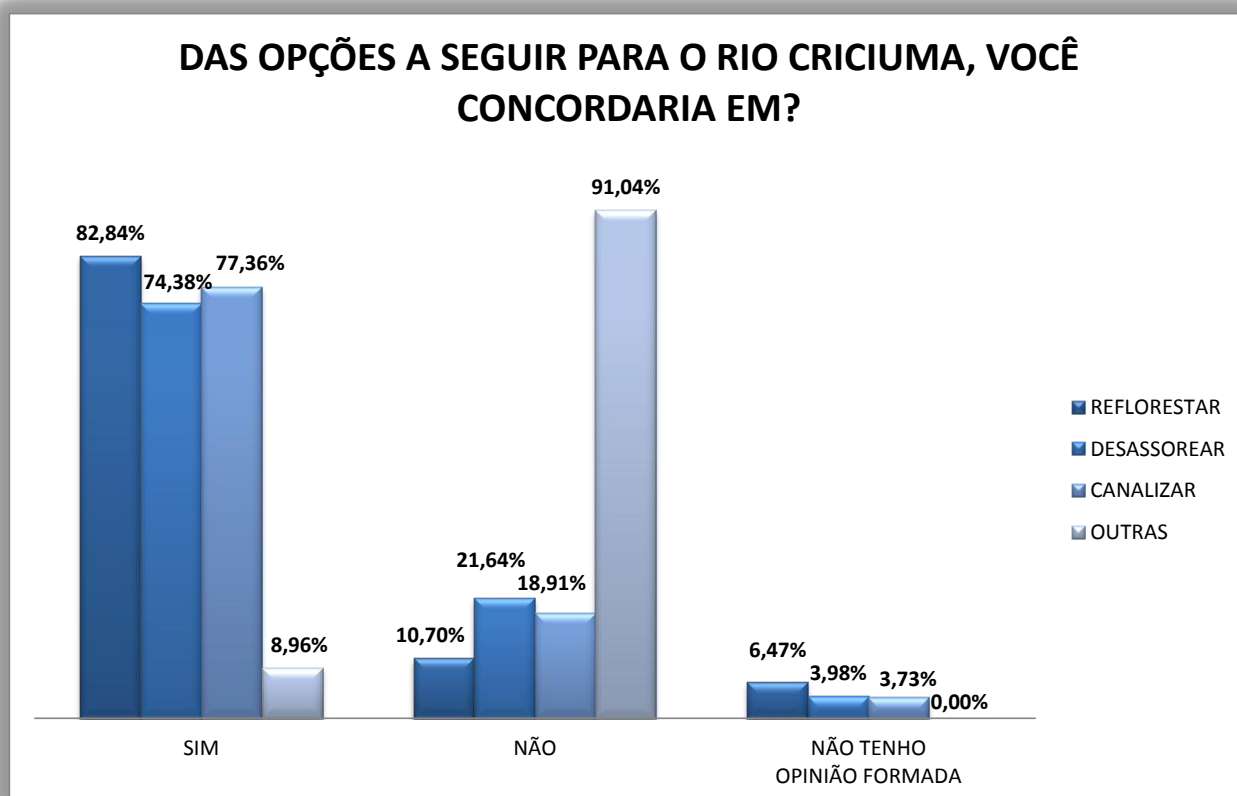
ALTERNATIVAS	FREQ.	%
EDUCAR E CONSCIENTIZAR A POPULAÇÃO	9	25,00
ALARGAR AS MARGENS	4	11,11
SEM ESGOTO	4	11,11
TIRAR AS CASAS PRÓXIMO AO RIO	4	11,11
NÃO JOGAR LIXO NO RIO	3	8,33
DESVIAR SEU CURSO (PASSAR FORA DA CIDADE)	2	5,56
LIMPEZA	2	5,56
AJUDA DO PODER PRIVADO	1	2,78
DEIXAR O RIO CORRER	1	2,78
DESPOLUIR	1	2,78
LIMPEZA 3 VEZES POR ANO	1	2,78
MANTER O RIO LIMPO	1	2,78
PREVENIR	1	2,78
TOTALMENTE CANALIZADO	1	2,78
UMA PISTA PARA CAMINHADAS	1	2,78
TOTAL DE RESPOSTAS	36	100,00

SUGESTÕES



3.19.5 COMPARATIVO DAS OPÇÕES SUGERIDAS PARA O RIO CRICIÚMA

ALTERNATIVAS	REFLORESTAR		DESASSOREAR		CANALIZAR		OUTRAS	
	FREQ.	%	FREQ.	%	FREQ.	%	FREQ.	%
SIM	333	82,84	299	74,38	311	77,36	36	8,96
NÃO	43	10,70	87	21,64	76	18,91	366	91,04
NÃO TENHO OPINIÃO FORMADA	26	6,47	16	3,98	15	3,73	0	0,00
TOTAL DE ENTREVISTADOS	402	100,00	402	100,00	402	100,00	402	100,00



4. CONSIDERAÇÕES FINAIS

Dos 402 questionários respondidos 50,75% pertencem à Região 1 e Região 4, que são as mais populosas do município. Referente ao gênero da população entrevistada, 51% são do gênero feminino e 49% do masculino. No tocante à faixa etária, 48,01% possuem entre 18 e 34 anos e 51,99% estão acima de 35 anos de idade. A renda familiar está concentrada na faixa até R\$3.110,00/mês, correspondendo a 90,10% dos 402 respondentes.

Quando questionado se já ouviu falar sobre o Rio Criciúma 91,29% responderam que “sim”. Todavia, quando perguntado se conhece o percurso do Rio Criciúma o percentual de respondentes de “sim” cai para 38,06% e, quando perguntado se conhece a história do Rio Criciúma, somente 12,94% responderam afirmativamente.

Dos 402 pesquisados 17,91% consideram o Rio Criciúma “nada importante” para a Cidade enquanto 56,46% o consideram “muito importante” ou “importante”. Quando questionados se o Rio Criciúma traz algum benefício para a Cidade, 30,85% dizem que “sim”, mas quando questionados se traz problemas, a participação de “sim” sobe para 85,32%. Entre os benefícios que o rio traz para cidade o “escoamento de água” foi o mais citado (77,17%) seguido por “condução de esgoto” (5,51%) e “não causou mais cheias” (2,36%). Por outro lado, dos 343 que responderam que o Rio Criciúma traz problema para a cidade o item “enchente” foi o mais mencionado (53,14%) seguido por “mau cheiro” e “poluição” ambos com 8,16%.

No cruzamento das questões “importância do Rio Criciúma *versus* o Rio Criciúma traz algum benefício para a Cidade” a média ponderada 2,21 (escala de 0 a 3) concentra entre “importante” e “muito importante” aqueles que consideram trazer o Rio Criciúma algum benefício à cidade. A média ponderada 1,17 concentra entre “pouco importante” e “importante” aqueles que consideram NÃO trazer o Rio Criciúma qualquer benefício à cidade. Por fim, ainda em relação a esse cruzamento, a média ponderada 1,45 concentra entre “pouco importante” e “importante” o público indiferente aos possíveis benefícios do Rio Criciúma para a cidade.

Para o cruzamento das questões “importância do Rio Criciúma *versus* o Rio Criciúma traz algum problema para a Cidade” a média ponderada fica em 1,47 (escala de 0 a 3), concentrando entre “pouco importante” e “importante” aqueles que consideram trazer o Rio Criciúma algum problema à cidade. A média ponderada 2,15 concentra entre “importante” e “muito importante” aqueles que consideram NÃO trazer o Rio Criciúma qualquer problema à cidade. A média ponderada



1,15 concentra entre “pouco importante” e “importante” o público indiferente aos eventuais problemas do Rio Criciúma para a cidade.

Instados a responder como está o Rio Criciúma atualmente, 24,25% o consideram “poluído” seguido por “muito sujo” que obteve 15,43% das respostas. Quando solicitados a indicar como gostariam que fosse o Rio Criciúma 48,25% dizem “limpo” seguindo pela resposta de “com peixes” (8,42%).

Dos possíveis encaminhamentos futuros para o rio, defendem reflorestar as margens (82,4%), “desassorear” (74,38%) e “canalizar” (77,36%). Para 36 respondentes há outras possibilidades: “educar e conscientizar a população (25%), “alargar as margens do Rio” (11,11%), retirar os “esgotos do Rio” (11,11%), “tirar as casas próximas ao Rio” (11,11%) e não jogar lixo no Rio” (8,33%).

APÊNDICE

APÊNDICE A – FORMULÁRIO DE PESQUISA

	Universidade do Extremo Sul Catarinense - UNESC Instituto de Pesquisa Socioeconômica Aplicada - IPESE PESQUISA RIO CRICIÚMA	
---	---	---

NOTA DE ABERTURA: Bom dia / *Boa tarde / Boa noite*. Eu sou (*diga o seu nome*), entrevistador do IPESE/UNESC, estamos realizando uma pesquisa para analisar a opinião da população de Criciúma referente ao Rio Criciúma. Antes de tudo, gostaria de informar que a sua participação é voluntária, e, além disso, nós garantimos que suas respostas serão tratadas de forma estritamente confidencial. Primeiramente, eu quero fazer algumas perguntas no intuito de conhecer seu perfil.

PERFIL DO ENTREVISTADO

1. Bairro onde reside: _____
2. Região: _____
3. Trabalha ou reside próximo ao Rio Criciúma?

a. Sim	b. Não
--------	--------
4. Se sim, qual a distância (metros)? _____
5. Sexo:

a. Masculino	b. Feminino
--------------	-------------
6. Faixa etária:

a. De 18 a 24 anos	c. De 35 a 44 anos	e. De 55 a 59 anos
b. De 25 a 34 anos	d. De 45 a 54 anos	
7. Grau de instrução:

a. Ensino Fundamental Incompleto	d. Ensino Médio Completo
b. Ensino Fundamental Completo	e. Ensino Superior Incompleto
c. Ensino Médio Incompleto	f. Ensino Superior Completo
8. Em qual destas faixas está a renda total da sua família no mês passado, somando as rendas de todas as pessoas que moram com você, incluindo a sua?

a. Até R\$ 1.244,00	d. De R\$ 6.220,01 a R\$ 12.440,00
b. De R\$ 1.244,01 a R\$ 3.110,00	e. Acima de R\$12.440,00
c. De R\$ 3.110,01 a R\$ 6.220,00	

PESQUISA - GERAL

9. Você já ouviu falar sobre o Rio Criciúma?

a. Sim	b. Não
--------	--------
10. Você conhece seu percurso?

a. Sim	b. Não
--------	--------
11. Você conhece a sua história?

a. Sim	b. Não
--------	--------
12. Como você considera o Rio Criciúma para a cidade?

a. Muito importante	b. Importante	c. Pouco importante	d. Nada importante
---------------------	---------------	---------------------	--------------------

13. O rio traz algum benefício para a cidade?

a. Sim	b. Não	c. Indiferente
--------	--------	----------------

13.1 Se traz benefícios, quais são eles?

14. O rio Criciúma traz problemas para a cidade?

a. Sim	b. Não	c. Indiferente
--------	--------	----------------

14.1 Se traz problemas, quais são eles?

15. Na sua opinião tem havido empenho do Poder Público para melhorar essas situações?

a. Sim	b. Não
--------	--------

16. No seu ponto de vista, os resultados dessas ações já estão aparecendo?

a. Sim	b. Não
--------	--------

17. O que o Rio Criciúma significa/representa para você? O que você sente em relação ao Rio?

18. Como você descreveria o rio Criciúma?

19. Como você gostaria que fosse o rio Criciúma?

20. Das opções a seguir para o Rio Criciúma, você concordaria em?

Reflorestar as margens	a. Sim	b. Não	c. Não tenho opinião formada
Desassorear	a. Sim	b. Não	c. Não tenho opinião formada
Canalizar	a. Sim	b. Não	c. Não tenho opinião formada
Outro _____	a. Sim	b. Não	c. Não tenho opinião formada

Obrigado (a) pela sua participação

FIM DA PESQUISA!

Pesquisador (a) _____ Data: ____/____/____